

**CAMARA MUNICIPAL DE GETULINA****BALANCETE ANALITICO DA RECEITA**

Fevereiro/2011

<b>Código Orçamentário</b>	<b>Histórico</b>	<b>Arrec. Anter.</b>	<b>Arrec.Período</b>	<b>Arrec. no Ano</b>	<b>Previsão</b>	<b>Perc.</b>	<b>Diferença</b>
<b>01.00.00 - PODER LEGISLATIVO</b>							
<b>INTERFERÊNCIAS ATIVAS</b>							
6.1.0.0.0.00.00	RESULTADO ORÇAMENTÁRIO	70.800,00	70.800,00	141.600,00	850.050,00	16,66%	-708.450,00
6.1.2.0.0.00.00	INTERFERÊNCIAS ATIVAS	70.800,00	70.800,00	141.600,00	850.050,00	16,66%	-708.450,00
6.1.2.1.0.00.00	TRANSFERÊNCIAS FINANCEIRAS RECEBIDAS	70.800,00	70.800,00	141.600,00	850.050,00	16,66%	-708.450,00
6.1.2.1.2.00.00	REPASSE RECEBIDO	70.800,00	70.800,00	141.600,00	850.050,00	16,66%	-708.450,00
12.12.00.00	REPASSE RECEBIDO						
0001-01.110.0000	REPASSE RECEBIDO	70.800,00	70.800,00	141.600,00	850.050,00	16,66%	-708.450,00
<b>RECEITAS EXTRA-ORÇAMENTÁRIAS</b>							
2.1.0.0.0.00.00	PASSIVO CIRCULANTE	11.098,94	231,65	11.330,59	0,00	0,00%	11.330,59
2.1.1.0.0.00.00	DEPÓSITOS	11.098,94	231,65	11.330,59	0,00	0,00%	11.330,59
2.1.1.1.0.00.00	CONSIGNAÇÕES	11.098,94	231,65	11.330,59	0,00	0,00%	11.330,59
2.1.1.1.1.00.00	PREVIDÊNCIA SOCIAL	3.063,67	211,20	3.274,87	0,00	0,00%	3.274,87
11.11.01.00.0001	INSS						
5001-01.110.0000	INSS	3.063,67	211,20	3.274,87	0,00	0,00%	3.274,87
11.11.01.00.0003	INSS - EM ATRASO						
5011-01.110.0000	INSS - EM ATRASO	0,00	0,00	0,00	0,00	0,00%	0,00
2.1.1.1.3.00.00	TESOURO NACIONAL	1.274,44	20,45	1.294,89	0,00	0,00%	1.294,89
11.13.01.00.0001	IRRF						
5002-01.110.0000	IRRF	1.274,44	20,45	1.294,89	0,00	0,00%	1.294,89
2.1.1.1.4.00.00	TESOURO ESTADUAL E MUNICIPAL	0,00	0,00	0,00	0,00	0,00%	0,00
11.14.02.00.0002	ISS						
5009-01.110.0000	ISS	0,00	0,00	0,00	0,00	0,00%	0,00
2.1.1.1.8.00.00	EMPRÉSTIMOS	0,00	0,00	0,00	0,00	0,00%	0,00
11.18.00.00.0002	DEVOLUCAO EMPRESTIMOS						
5010-01.110.0000	DEVOLUCAO EMPRESTIMOS	0,00	0,00	0,00	0,00	0,00%	0,00
2.1.1.1.9.00.00	DIVERSOS CONSIGNATÓRIOS	6.760,83	0,00	6.760,83	0,00	0,00%	6.760,83
11.19.99.00.0001	CONV.BCO NC S.A/CMG-VEREADORES						
5003-01.110.0000	CONV.BCO NC S.A/CMG-VEREADORES	0,00	0,00	0,00	0,00	0,00%	0,00
11.19.99.00.0030	FEDERAÇÃO DOS FUNC P MUNICIPAIS SP						
5007-01.110.0000	FEDERAÇÃO DOS FUNC P MUNICIPAIS SP	0,00	0,00	0,00	0,00	0,00%	0,00
11.19.99.00.0031	CONVENIO BANCO DO BRASIL S.A/CMG-VEREADORES						
5008-01.110.0000	CONVENIO BANCO DO BRASIL S.A/CMG-VEREADORES	6.760,83	0,00	6.760,83	0,00	0,00%	6.760,83

**CAMARA MUNICIPAL DE GETULINA****BALANCETE ANALITICO DA RECEITA**

Fevereiro/2011

<b>Código Orçamentário</b>	<b>Histórico</b>	<b>Arrec. Anter.</b>	<b>Arrec.Período</b>	<b>Arrec. no Ano</b>	<b>Previsão</b>	<b>Perc.</b>	<b>Diferença</b>
Total das Receitas Correntes		0,00	0,00	0,00	0,00	0,00%	0,00
Total das Receitas Capital		0,00	0,00	0,00	0,00	0,00%	0,00
Total das Receitas Correntes - Intra-Orçamentárias		0,00	0,00	0,00	0,00	0,00%	0,00
Total das Receitas Capital - Intra-Orçamentárias		0,00	0,00	0,00	0,00	0,00%	0,00
Total das Receitas Orçamentárias - Bruto(Sem Descontar as Contas Redutoras) (a)		0,00	0,00	0,00	0,00	%	0,00
Deduções das Receitas Correntes		0,00	0,00	0,00	0,00	0,00%	0,00
Total das Receitas Orçamentarias - Liquido (Descontando as Contas Redutoras) (b)		0,00	0,00	0,00	0,00	%	0,00
Receitas de Interferências		70.800,00	70.800,00	141.600,00	850.050,00	16,66%	-708.450,00
Total de (a) + Interferências		70.800,00	70.800,00	141.600,00	850.050,00	16,66%	-708.450,00
Total de (b) + Interferências		70.800,00	70.800,00	141.600,00	850.050,00	16,66%	-708.450,00
Receitas Extra-Orçamentárias		11.098,94	231,65	11.330,59	0,00	0,00%	11.330,59
<b>TOTAL GERAL DAS RECEITAS</b>		<b>81.898,94</b>	<b>71.031,65</b>	<b>152.930,59</b>	<b>850.050,00</b>	<b>17,99%</b>	<b>-697.119,41</b>



**CAMARA MUNICIPAL DE GETULINA**  
**RESUMO POR RECURSOS E APLICAÇÕES**

Fevereiro/2011

<b>Recurso - Fixo - Variavel</b>	<b>Descrição</b>	<b>Arrec. Anter.</b>	<b>Arrec.Período</b>	<b>Arrec. no Ano</b>	<b>Previsão</b>	<b>Perc.</b>	<b>Diferença</b>
01 - TESOURO		81.898,94	71.031,65	152.930,59	850.050,00	17,99%	-697.119,41
110.00 - GERAL		81.898,94	71.031,65	152.930,59	850.050,00	17,99%	-697.119,41
110.0000 - GERAL		81.898,94	71.031,65	152.930,59	850.050,00	17,99%	-697.119,41
<b>TOTAIS DO RESUMO</b>		81.898,94	71.031,65	152.930,59	850.050,00	17,99%	-697.119,41

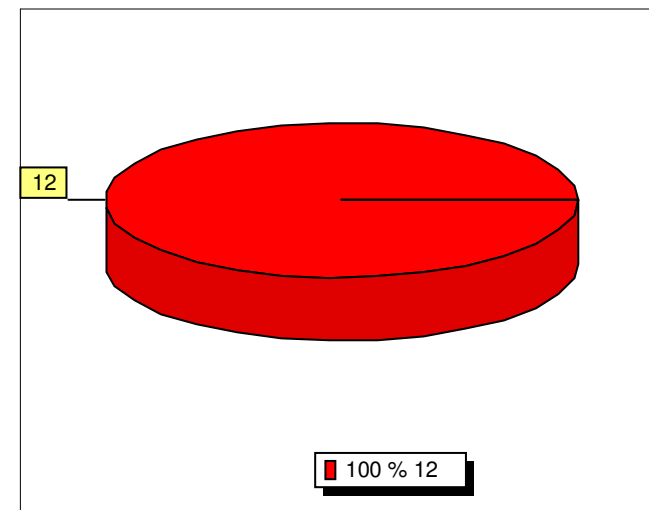
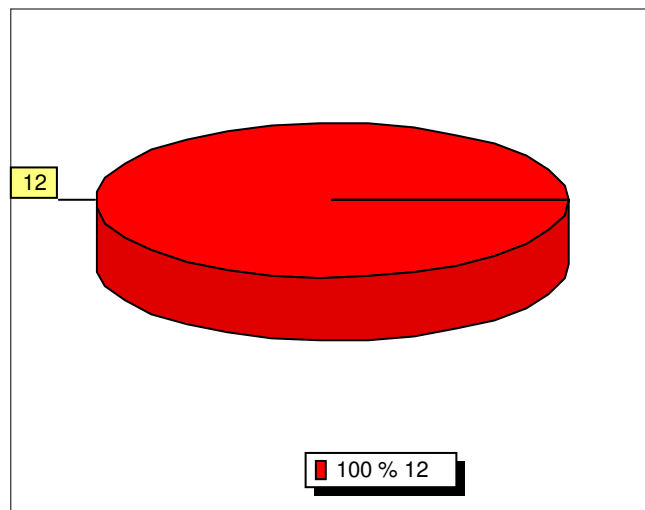
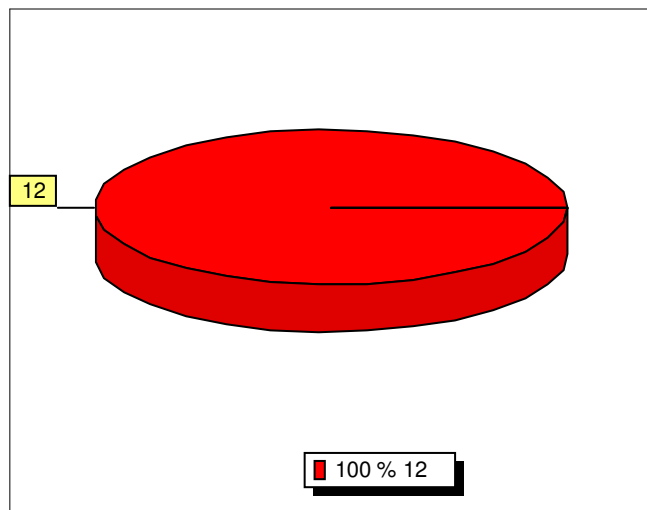
## VISÕES GRÁFICAS DAS 10 MAIORES ARRECADAÇÕES

Totalização das Receitas Orçamentárias Brutas por Fontes, não computadas as Deduções.

*Arrecadação até o Mês Anterior*

*Arrecadação até no Mês*

*Arrecadação Acumulada no Ano*



Totalização das Receitas Orçamentárias Brutas por Recursos e Aplicação, não computadas as Deduções.

*Arrecadação até o Mês Anterior*

*Arrecadação até no Mês*

*Arrecadação Acumulada no Ano*

